



INVESTICE DO ROZVOJE VZDĚLÁVÁNÍ

PRACOVNÍ ČINNOSTI

Provoz a údržba domácnosti

ÚDRŽBA ODĚVŮ A TEXTILIÍ

VY_32_INOVACE 54

Vzdělávací oblast:

Vzdělávací obor:

Ročník :

Člověk a svět práce

**Provoz a údržba
domácnosti**


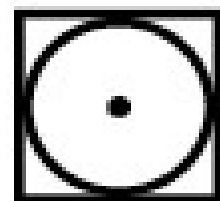
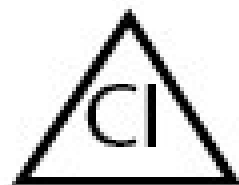
9.

A stylized illustration of a woman with dark hair, wearing a black sleeveless top and a black skirt, leaning over a wooden tub. She is washing clothes. The scene is rendered in a simple, high-contrast style with black outlines and white highlights. The text 'PRANÍ PRÁDLA' is overlaid on the center of the image.

PRANÍ PRÁDLA

Symboly způsobu péče a šatstvo

praní



sušení

chemické
čištění

bělení

žehlení

Druhy praček

automatická pračka



přední plnění



vrchní plnění



Po zvolení programu - provede automaticky zadanou činnost



Množství prádla 3 – 5,5 kg, některé typy i více



Ekonomický program – možno nastavit podle množství prádla



Některé typy kombinované se sušičkami

poloautomatická pračka



automatická kontrola
teploty

automatická kontrola
pracího času

ruční nastavení fází
pracího cyklu



obyčejná pračka

provoz není řízen
programem

jen obyčejné vířivé
praní

u některých možnost
nastavení teploty



dvojtyp

**samostatná pračka a
ždímačka**

vyžadují obsluhu

Zásady pro údržbu pračky

dodržovat stanovenou hmotnost prádla - nepřepřehňovat

dávkovat správné množství pracího prostředku

po skončení praní vytrít do sucha těsnění dvířek

přibližně jednou do měsíce čistit filtry

Pračku nechávat otevřenou – přístup vzduchu

Příprava prádla na praní

roztřídit

podle barvy

podle druhu textilií

vyprázdnit kapsy

uzavřít zipy

**namáčení –
zbavení se zastaralé špíny**

lze nahradit předpíráním

Autor: Mgr. Vladimír Maša

**Základní škola Žďár nad Sázavou,
Palachova 2189/35, příspěvková organizace**

Datum: 28.11. 2012

Určeno: 9. ročník ZŠ

Vzdělávací oblast: Člověk a svět práce

**Vzdělávací obor: Provoz a údržba
domácnosti**

Tématický okruh: Údržba oděvů a textilií

METODICKÝ LIST

DRUH MATERIÁLU: výuková prezentace

CÍL: prezentace je určena jako textová podpora při osvojování základních poznatků

OČEKÁVANÉ VÝSTUPY: žáci znají základní typy praček, dokáží provést základní údržbu, dokáží připravit prádlo na praní

KLÍČOVÁ SLOVA: druhy praček, prádlo, praní

METODICKÉ POZNÁMKY: prezentace se využívá při výkladu učiva vyučující pomocí prezentace seznamuje žáky se základními pojmy daného učiva

ZDROJE:

Doc. Ing. František Mošna, CSc a kolektiv :

Praktické činnosti – provoz a údržba
domácnosti

Fortuna 1997, ISBN 80-7168-476-7

Obrázky: www.cmis.cz/dum

<http://www.prikryvky.cz/userfiles/fotografie/normal/znacky.jpg>

<http://www.sechap-klabik.cz/45-111-large/automaticka-pracka-bosch-avantixx-7-waq-20460by-varioperfect.jpg>

http://www.limal.cz/html/images/MA000358569_AB5/MA000358569_AB5_1.jpg

http://www.vadura.cz/files/products/9750_1.jpg

<http://www.elektronakup.cz/admin/obrazky/foto/stredni/r%20190-3%20bila.jpg>

<http://img1.hyperinzerce.cz/x-cz/inz/2706/2706145-pracka-romo-rc-290-1-4.jpg>