



INVESTICE DO ROZVOJE VZDĚLÁVÁNÍ

## Vybarvi správný počet

VY\_42\_INOVACE\_25

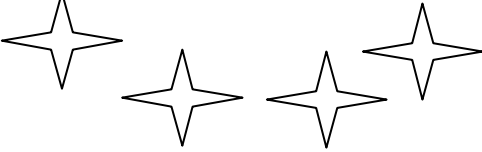


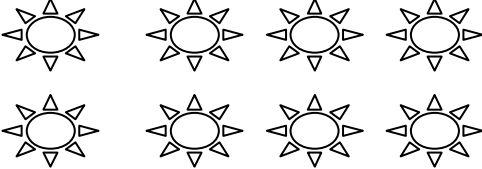
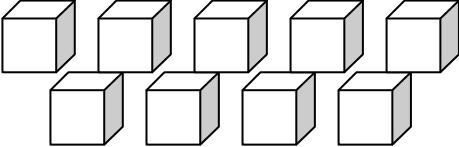

**VZDĚLÁVACÍ OBLAST:** Matematika a její aplikace

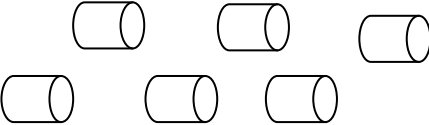
**VZDĚLÁVACÍ OBOR:** Matematika


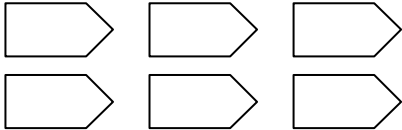

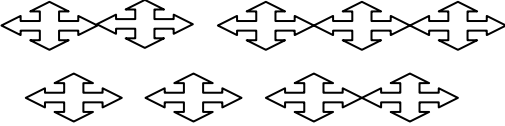

**ROČNÍK:** První

## Pracovní list z matematiky

Vybarvi správný počet obrázků podle příkladů sčítání a odčítání

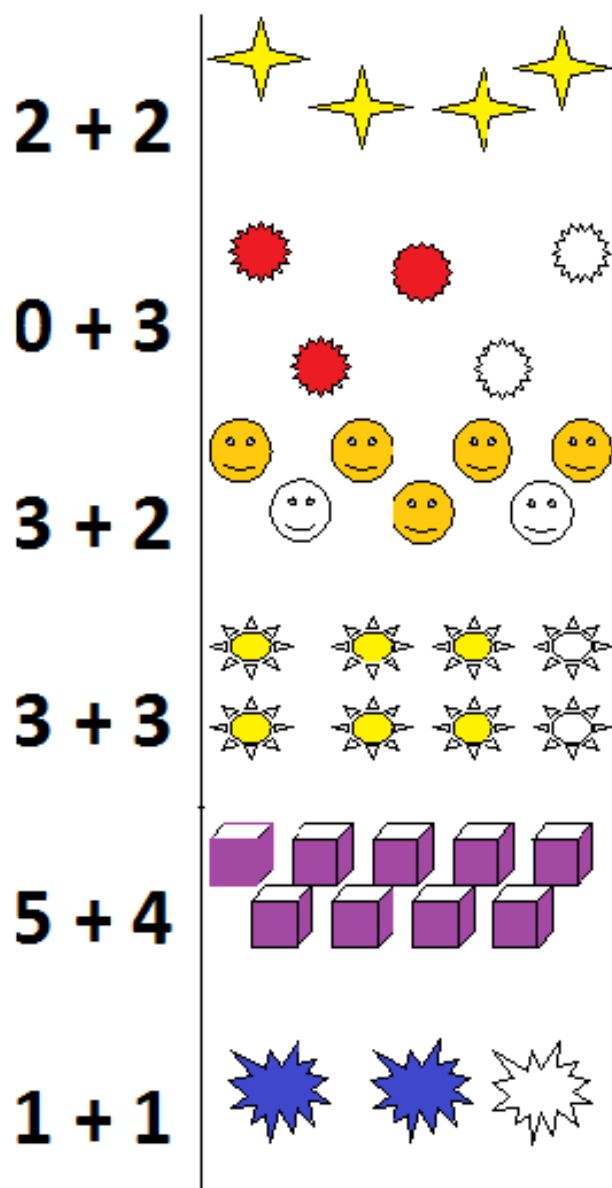
<b>2 + 2</b>	
<b>0 + 3</b>	
<b>3 + 2</b>	
<b>3 + 3</b>	
<b>5 + 4</b>	
<b>1 + 1</b>	

<b>6 - 0</b>	
--------------	--

<p><b>7 - 2</b></p>	
<p><b>6 - 4</b></p>	
<p><b>10 - 8</b></p>	
<p><b>9 - 7</b></p>	
<p><b>4 - 1</b></p>	

Obrázky- SMART Notebook Galerie

## ŘEŠENÍ:



**Autor:** Věra Ptáčková

**Období vytvoření VM:** 14. 12. 2011

**Ročník:** První

**Vzdělávací oblast:** Základní vzdělávání, 1.stupeň-1.období

**Vzdělávací obor:** Matematika a její aplikace

**Téma:** Číslo a početní operace do 10

**Klíčová slova:** Sčítání odčítání do 10

**Anotace:** Pracovní list, ve kterém si žáci procvičí základní číselnou řadu do 10, sčítání a odčítání do 10. Žáci sčítají a odčítají příklady a podle výsledku vybarví příslušný počet obrázků.