



evropský
sociální
fond v ČR



EVROPSKÁ UNIE



MINISTERSTVO ŠKOLSTVÍ,
MLÁDEŽE A TĚLOVÝCHOVY



OP Vzdělávání
pro konkurenceschopnost

INVESTICE DO ROZVOJE VZDĚLÁVÁNÍ

Rozlušti geometrickou zprávu


VY_42_INOVACE_51



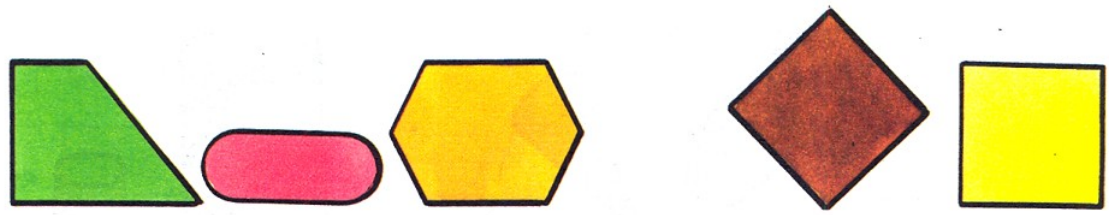
VZDĚLÁVACÍ OBLAST: Matematika a její aplikace

VZDĚLÁVACÍ OBOR: Matematika



ROČNÍK: První

Pracovní list z matematiky






Rozstříhej si tvary, vytvoř si z nich obrázek a nalep do rámu obrazu



ŘEŠENÍ:



JDI NA PASEKU U DVOU DUBŮ

Autor: Věra Ptáčková

Období vytvoření VM: 22.3. 2012

Ročník: 1.

Vzdělávací oblast: Základní vzdělávání, 1.stupeň-1.období

Vzdělávací obor: Geometrie v rovině a prostoru

Téma: Geometrické tvary

Klíčová slova: Čtverec, trojúhelník, obdélník, kruh

Anotace: Žáci pojmenovávají geometrické tvary. Podle vlastní představivosti si udělají obrázek z geometrických tvarů. Je možno vytisknout na tvrdší papír, rozstříhat na jednotlivé tvary a vytvořit obrázek do rámu-není nutné použít všechny tvary.