



INVESTICE DO ROZVOJE VZDĚLÁVÁNÍ

Poznáš geometrické tvary a tělesa

VY_42_INOVACE_68

VZDĚLÁVACÍ OBLAST: Matematika a její aplikace


VZDĚLÁVACÍ OBOR: Matematika

ROČNÍK: První

Pracovní list z geometrie

Poznáš správně geometrické tvary a tělesa?

1. GEOMETRICKÉ TVARY:




2. GEOMETRICKÁ TĚLESA

KRYCHLE VYBARVI ZELENĚ

KOULE VYBARVI ORANŽOVĚ

KVÁDR VYBARVI HNĚDĚ

VÁLEC VYBARVI MODŘE



Vybarvi si sám (a) podle vlastního výběru tak, aby stejná tělesa byla stejnou barvou.

Ke každému názvu tělesa udělej čárku stejnou pastelkou


KRYCHLE

KOULE

VÁLEC

KVÁDR

KUŽĚLESO, KTERÉ NEZNÁŠ, NECH BÍLÉ (NEVYBARVENÉ)



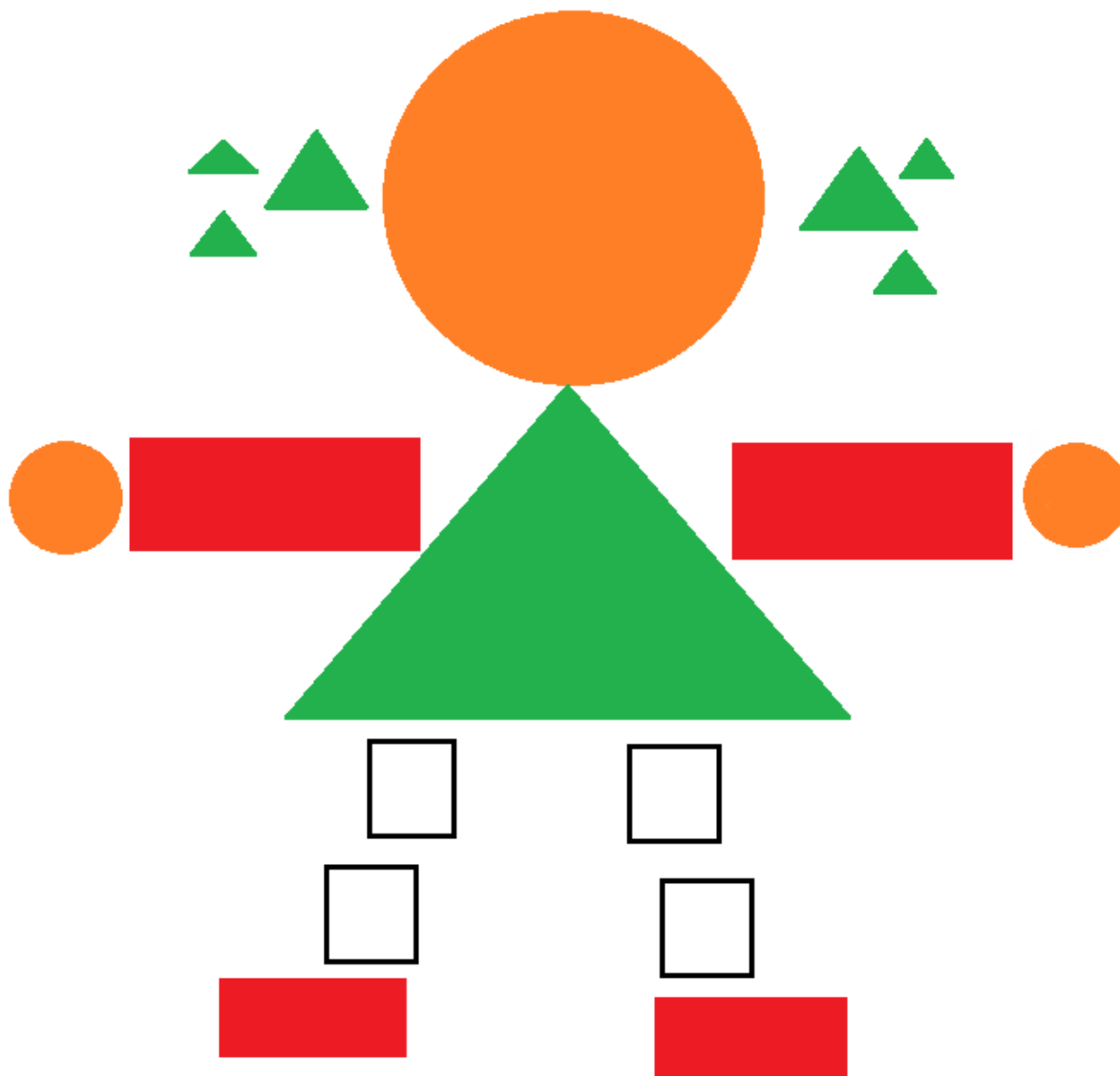
ŘEŠENÍ:

TROJÚHELNÍKY VYBARVI ZELENĚ


KRUHY VYBARVI ORANŽOVĚ

ČTVERCE NECH BÍLÉ

OBDELNÍKY VYBARVI ČERVENĚ



KRYCHLE VYBARVI ZELENĚ
KOULE VYBARVI ORANŽOVĚ
KVÁDR VYBARVI HNĚDĚ
VÁLEC VYBARVI MODŘE



Autor: Věra Ptáčková

Období vytvoření VM: 23.2. 2012

Ročník: 1.

Vzdělávací oblast: Základní vzdělávání, 1.stupeň-1.období

Vzdělávací obor: Geometrie v rovině a prostoru

Téma: Geometrické tvary a tělesa

Klíčová slova: Čtverec, kruh, trojúhelník, obdélník, kvádr, krychle, koule, válec

Anotace: Žáci pojmenovávají geometrické tvary a tělesa, vybarvují je podle návodu. Poslední úkol si budou vybarvovat podle vlastního výběru a musí najít geometrické těleso, které ještě neznají.