



INVESTICE DO ROZVOJE VZDĚLÁVÁNÍ

SUDOKU

VY_52_INOVACE_10








Vzdělávací oblast: Člověk a jeho svět

Vzdělávací obor: Prvouka

Ročník: první - třetí

Roční období – sudoku

1. Doplň správně symboly jednotlivých ročních období do sudoku a vysvětli, proč právě tyto symboly zastupují dané roční období.

Postup:

Úkolem žáka je na základě logické úvahy a daných pravidel s kterými je seznámí učitel, doplnit obrázky do ostatních políček.

V každé řadě, v každém sloupečku a v každé buňce (buňka jsou čtyři okénka), musí být zastoupen jeden symbol ze čtyř (slunce, květina, sněhulák, list).

Správné řešení:

slunce	list	květina	sněhulák
květina	sněhulák	slunce	list
sněhulák	květina	list	slunce
list	slunce	sněhulák	květina

Název materiálu	Sudoku
Druh materiálu	Pracovní list
Jméno autora	Bc. Vladimíra Sýsová Základní škola Žďár nad Sázavou, Palachova 2189/35
Školní rok	2011/2012
Vzdělávací oblast	Člověk a jeho svět
Vzdělávací obor	Prvouka
Tématický okruh	Rozmanitost přírody
Stupeň a typ vzdělávání	Základní vzdělávání – první stupeň
Klíčová slova	Jaro, léto, podzim, zima
Typická věková skupina	6-9 let
Použitá literatura	-

Anotace:

Roční období - tento pracovní list lze použít jako motivační nebo opakovací k danému učivu.