



MINISTERSTVO ŠKOLSTVÍ,
MLÁDEŽE A TĚLOVÝCHOVY



INVESTICE DO ROZVOJE VZDĚLÁVÁNÍ

LUČNÍ ROSTLINY - poznej podle popisu

VY_52_INOVACE_33

Vzdělávací oblast: Člověk a jeho svět





Vzdělávací obor: Prvouka

Ročník: první – třetí

Pracovní list:

Luční rostliny – poznejte podle popisu

Úkoly: Přiřadte název k obrázku.

	<p>Je to luční rostlina. Lodyha nese modré květy ve tvaru zvonku.</p> <ul style="list-style-type: none">a) Kohoutek lučníb) Žebříček obecnýc) Zvonek rozkladitý
	<p>Je to léčivá bylina. Květy připomínají zmenšené květy kopretiny.</p> <ul style="list-style-type: none">a) Sedmikráska obecnáb) Kopretina bílác) Řebříček obecný
	<p>Je ozdobou našich luk. Růžové korunní lístky působí dojem, jako by byly roztřepené.</p> <ul style="list-style-type: none">a) Jetel lučníb) Pampeliška lékařskác) Kohoutek luční
	<p>Rostlina je až 60 cm vysoká. Listy po rozemnutí příjemně kafrově voní. Květy tvoří bílá nebo růžová květenství, je léčivá.</p> <ul style="list-style-type: none">a) Kopretina bíláb) Řebříček obecnýc) Jitrocel kopinatý
	<p>Květy této rostliny jsou růžové. Často je obklopují čmeláci. Je důležitou krmnou rostlinou.</p> <ul style="list-style-type: none">a) Priskyřník prudkýb) Kontryhel obecnýc) Jetel luční

Název materiálu: Luční rostliny – poznejte podle popisu

Druh materiálu: Pracovní list

Název materiálu: Mgr. Jitka Maršounová, ZŠ Palachova 2189/35, Žďár nad Sázavou

Školní rok: 2012/2013

Vzdělávací oblast: Člověk a jeho svět

Vzdělávací obor: Prvouka

Tematický okruh: Rozmanitost přírody

Stupeň a typ vzdělávání: Základní vzdělávání – první stupeň

Klíčová slova: popis, základní charakteristika rostliny, názvy

Typická věková skupina: 6 – 9 let

Použitá literatura: Výukové programy pro 1. stupeň - přírodověda

Anotace: Pracovní list je určen ke čtení popisu rostlin, k osvojení klíčových slov, k určování.

Řešení: zvonek, sedmikráska, kohoutek, řebříček, jetel,